



## jednotlivý kvet

KV07

Kvet, ktorý vyrastá na stonke jednotlivo, nazývame **jednotlivý kvet**.

KV07



KV07

Kvet, ktorý vyrastá na stonke jednotlivo, nazývame \_\_\_\_\_.

KV07



## vrcholový kvet

KV07

Jednotlivý kvet, vyrastajúci na vrchole hlavnej stonky, nazývame **vrcholový kvet**.

Niekedy používame aj názov terminálny kvet.

Napríklad tulipán, mak, gerbera.

KV07




KV07

Jednotlivý kvet, vyrastajúci na vrchole hlavnej stonky, nazývame \_\_\_\_\_.

Niekedy používame aj názov terminálny kvet.

Napríklad tulipán, mak, gerbera.

KV07



## pazušný kvet


KV07

Jednotlivý kvet vyrastajúci v listovej pazuche, nazývame **pazušný kvet**.

Niekedy používame aj názov bočný kvet.

Napríklad sirôtka.

KV07



KV07

Jednotlivý kvet vyrastajúci v listovej pazuche, nazývame \_\_\_\_\_.

Niekedy používame aj názov bočný kvet.

Napríklad sirôtka.

KV07



## súkvetie

KV07

Súbor kvetov vyrastajúcich na spoločnej stonke, nazývame **súkvetie**.

Zoskupenie kvetov do súkvetia je bežným javom. Viac kvetov pohromade zvyšuje pravdepodobnosť opelenia a zároveň súkvetie je pre opeľovačov viac viditeľné ako jednotlivý kvet.

KV07



KV07

Súbor kvetov vyrastajúcich na spoločnej stonke, nazývame \_\_\_\_\_.

Zoskupenie kvetov do súkvetia je bežným javom. Viac kvetov pohromade zvyšuje pravdepodobnosť opelenia a zároveň súkvetie je pre opeľovačov viac viditeľné ako jednotlivý kvet.

KV07



## jednoduché súkvetie

KV07

Súkvetie, ktoré na konci bočných stoniek nesie jednotlivé kvety, nazývame **jednoduché súkvetie**.

Hlavnú stonku súkvetia nazývame *vreteno*. Bočnú stonku zakončenú kvetom nazývame *kvetná stopka*.

KV07



KV07

Súkvetie, ktoré na konci bočných stoniek nesie jednotlivé kvety, nazývame

\_\_\_\_\_.

Hlavnú stonku súkvetia nazývame *vreteno*. Bočnú stonku zakončenú kvetom nazývame *kvetná stopka*.

KV07



## strapcovité súkvetie

KV07

Jednoduché súkvetie, v ktorom všetky kvety vyrastajú z vretena, pričom kvetné stopky neprevyšujú vrchol vretena, nanajvýš dorastajú do jeho výšky, nazývame **strapcovité súkvetie**.

Kvety rozkvitajú zdola nahor, pri plošných súkvetiach z okrajov do stredu.




KV07

Jednoduché súkvetie, v ktorom všetky kvety vyrastajú z vretena, pričom kvetné stopky neprevyšujú vrchol vretena, nanajvýš dorastajú do jeho výšky, nazývame \_\_\_\_\_.

Kvety rozkvitajú zdola nahor, pri plošných súkvetiach z okrajov do stredu.

KV07

KV07



## vrcholíkované súkvetie

KV07

KV07

Jednoduché súkvetie, v ktorom kvetné stopky presahujú výšku terminálneho kvetu umiestneného na vrchole vretien, nazývame **vrcholíkované súkvetie**.

Jednoduché súkvetie, v ktorom kvetné stopky presahujú výšku terminálneho kvetu umiestneného na vrchole vretien, nazývame \_\_\_\_\_.

Kvety rozkvitajú spravidla zhora nadol; pri plošných súkvetiach zo stredy ku okraju.

Kvety rozkvitajú spravidla zhora nadol; pri plošných súkvetiach zo stredy ku okraju.


KV07

KV07



## zložené súkvetie

KV07



KV07

Súkvetie, na ktorom z vretena vyrastajú ďalšie čiastkové súkvetia, nazývame **zložené súkvetie**.

Zložené súkvetia vznikajú kombináciou rovnakých alebo rôznych súkvetí, podľa toho ich rozdeľujeme na rovnakotvaré a rôznotvaré súkvetia.

Napríklad mrkva, cesnak.

Súkvetie, na ktorom z vretena vyrastajú ďalšie čiastkové súkvetia, nazývame

\_\_\_\_\_.

Zložené súkvetia vznikajú kombináciou rovnakých alebo rôznych súkvetí, podľa toho ich rozdeľujeme na rovnakotvaré a rôznotvaré súkvetia.

Napríklad mrkva, cesnak.

KV07

KV07

---

**jednotlivý kvet**  
KV07

---

**vrcholový kvet**  
KV07

---

**pazušný kvet**  
KV07

---

**súkvetie**  
KV07

---

**jednoduché súkvetie**  
KV07

---

**strapcovité súkvetie**  
KV07

---

---

**vrcholíkovité súkvetie**  
KV07

---

**zložené súkvetie**  
KV07

---

---

KV07

---

---

KV07

---

---

KV07

---

---

KV07

---

Tento materiál bol vytvorený vďaka podpore z Európskeho sociálneho fondu a Európskeho fondu regionálneho rozvoja, v rámci Operačného programu Ľudské zdroje. Aktualizované vydanie bolo podporené z Európskeho fondu regionálneho rozvoja, v rámci programu cezhraničnej spolupráce Interreg Slovensko – Česko 2021-2027, prioritá Vzdelávanie.



## KARTY

Montessori definičný materiál – KARTY

**Kvet – Jednotlivý kvet a súkvetie**

II. aktualizované vydanie

Spracovala: *Martina Gymerová*

Odborní garanti: *Ľubica Maďarová, Kateřina Rezková, Zuzana Kostřicová, Barbora Bräuerová*

Obrázky: *Mária Veselovská*

Vydalo občianske združenie PERSONA

Vrančovičova 29, Bratislava, <http://ozpersona.sk/>

Viac inšpirácií a materiálov nájdete na

<http://montessoripedia.org/>



## Kvet

*Jednotlivý kvet a súkvetie*